



SmartNation

УМНЫЕ РЕШЕНИЯ ДЛЯ ОБРАЗОВАНИЯ

Инструкция для персонала

Календарно - тематический
план

COLLEGE

Для создания **календарно-тематического плана** (далее КТП) необходимо перейти в раздел **“Календарно-тематические планы”** в меню **“Образовательный процесс”**. Нажать на кнопку **“Добавить”** и заполнить следующие поля:

- Название;
- Семестр;
- Дисциплина;
- Квалификация;
- Группа (-ы) по выбранной квалификации;
- Преподаватель (если КТП создает преподаватель со своего личного кабинета, данный пункт не заполняется).
- Количество часов;
- Количество кредитов.

При линейном обучении в поле **“Количество кредитов”** можно указать 0.

КАЛЕНДАРНО-ТЕМАТИЧЕСКИЕ ПЛАНЫ

Профиль

Заявки на подключение детей

Мой колледж: [выбор]

Образовательный процесс

- > Учебный план
- > Календарно-тематические планы
- > Расписание
- > Журнал
- > Дипломные работы
- > Итоги

Фильтрация списка

+ Добавить

Название: [input] Группа: [Выберите из списка] Дисциплина: [Выберите из списка]

Преподаватель: [Выберите из списка]

✓ Применить ✓ Сбросить

Пункты, помеченные звездочкой *, обязательны для заполнения

Название: *
КТП АТУЖТ 9-191

Семестр: *
1 2

Для модуля

Дисциплина: *
Обществознание

Квалификация: *
1303043 - Электромеханик

Группа: *
АТУЖТ 9-191

Преподаватель: *
Искакова Г

Количество часов: *
60

Количество кредитов: *
4

Отмена Сохранить

В создавшемся КТП для добавления темы необходимо нажать на кнопку **“+ Добавить”** и заполнить обязательные поля:

- Название темы;
- Дата занятия;
- Количество часов, выделенное на эту тему;
- Тип занятия.

Для сохранения нужно нажать на кнопку **“Подтвердить”**. Далее добавить остальные темы таким же способом.

СВЕДЕНИЯ О КАЛЕНДАРНО-ТЕМАТИЧЕСКОМ ПЛАНЕ

Назад

Название	КТП АТУЖТ 9-191
Семестр	1, 2
Дисциплина	Обществознание
Квалификация	Электромеханик
Группа	АТУЖТ 9-191
Количество часов	60
Количество кредитов	4
Преподаватель	Искакова Гулзат Укибаевна
Итого	0

+ Добавить

Нет данных

О КАЛЕНДАРНО-ТЕМАТИЧЕСКОМ ПЛАНЕ

Название: *

Человек и общество

Дата: *

02.09.2020

Количество часов: *

2

Тип занятия: *

урок освоения нового материала

Домашнее задание:

Примечание:

Отмена Подтвердить

СВЕДЕНИЯ О КАЛЕНДАРНО-ТЕМАТИЧЕСКОМ ПЛАНЕ

Назад

Название	КТП АТУЖТ 9-191
Семестр	1, 2
Дисциплина	Обществознание
Квалификация	Электромеханик
Группа	АТУЖТ 9-191
Количество часов	60
Количество кредитов	4
Преподаватель	Искакова Гулзат Укибаевна
Итого	10

+ Добавить Экспортировать

#	Дата	Наименование темы	Количество часов	Тип занятия	Домашнее задание	Примечание	Операции
1	02.09.2020	Человек и общество	2	урок освоения нового материала			
2	04.09.2020	Мировоззрение, его виды и формы	2	повторение	стр. 20 и реферат		
3	09.09.2020	Виды знаний	2	урок закрепления			
4	11.09.2020	Понятие истины, ее критерии	2	лекция			

Связать КТП с журналом

При создании журнала после выбора преподавателя, в поле "КТП" будет доступен список КТП созданные для выбранного преподавателя.

Главная > Журнал

ЖУРНАЛ

Открытые Архив

Фильтрация списка + Добавить

Название:	Группа:	Предмет:
<input type="text"/>	Выберите из списка	Выберите из списка
Преподаватель:	Тип:	Тип журнала:
Выберите из списка	Выберите из списка	Выберите из списка
Название модуля:	Индекс модуля:	Программа:
<input type="text"/>	<input type="text"/>	Выберите из списка

✓ Применить ✓ Сбросить

Выбрать всех студентов Выбрать подгруппу

Подгруппа: *

Название: *

Тип: *

Количество семестров: *

Вид оценки: *

Предмет: *

Преподаватель: *

Доп. Преподаватели:

КТП:

СОХРАНИТЬ

Заполнение журнала по темам из КТП

При добавлении в журнале дня, поставьте галочку "из КТП" и в поле "Тема из КТП" выберите нужную тему. После выбора темы - дата и количество часов автоматически заполняются данными из КТП.

Подгруппа АУЖТ 9-191/1-шагын топ

Тип: *
Выберите из списка

из КТП

Дата: *

Подтвердить Отмена

Тип: *
Учебный день

Тип оценки: *
Простая оценка

из КТП

Дата: *
02.09.2020

Тема урока: *

Введите кол-во часов: *
2

Подтвердить Отмена

Тип: *
Учебный день

Тип оценки: *
Простая оценка

из КТП

Тема из КТП: *
Выберите из списка

- Человек и общество
- Мировоззрение, его виды и формы
- Виды знаний
- Понятие истины, ее критерии
- Мышление и деятельность

Подтвердить Отмена

Тип: *
Учебный день

Тип оценки: *
Простая оценка

из КТП

Тема из КТП: *
Человек и общество

Дата: *
02.09.2020

Введите кол-во часов: *
2

Подтвердить Отмена

Создание календарно-тематического плана для модульного обучения

Для создания КТП по модульному обучению, необходимо поставить галочку в пункте **“Для модуля”** и выбрать модуль из списка. Заполнить оставшиеся обязательные поля:

- Название;
- Семестр;
- Дисциплина, в разрезе выбранного модуля;
- Квалификация;
- Группа (-ы) по выбранной квалификации;
- Преподаватель (если КТП создает преподаватель со своего личного кабинета, данный пункт не заполняется).
- Количество часов;
- Количество кредитов.

КАЛЕНДАРНО-ТЕМАТИЧЕСКИЕ ПЛАНЫ

📌 Пункты, помеченные звездочкой *, обязательны для заполнения

Название: *

Обществознание КП19-30р

Семестр: *

1 2

Для модуля

Модуль: *

М-97 - Модуль-97

Дисциплина: *

Обществознание

Квалификация: *

1013062 - Слесарь по контрольно-измерительным приборам и автоматике

Группа: *

КП19-30р

Преподаватель: *

Алмахова

Количество часов: *

60

Количество кредитов: *

3

Отмена

✓ Сохранить

В создавшемся КТП для добавления темы необходимо нажать на кнопку **" + Добавить "**. Далее заполнить обязательные поля:

- Название темы;
- Дата занятия;
- Количество часов, выделенное на эту тему;
- Тип занятия. Для сохранения нажмите на кнопку **"Подтвердить"**. Добавьте остальные темы таким же способом.

СВЕДЕНИЯ О КАЛЕНДАРНО-ТЕМАТИЧЕСКОМ ПЛАНЕ

< Назад

Название	Обществознание КП19-30р
Семестр	1, 2
Модули	Модуль-97
Дисциплина	Обществознание
Квалификация	Слесари по контрольно-измерительным приборам и автоматике
Группа	КП19-30р
Количество часов	60
Количество кредитов	3
Преподаватель	Алмахова
Итого	0

+ Добавить

Нет данных

Название: *

Дата: *

Количество часов: *

Тип занятия: *

Домашнее задание:

Примечание:

Отмена

Подтвердить







СВЕДЕНИЯ О КАЛЕНДАРНО-ТЕМАТИЧЕСКОМ ПЛАНЕ

< Назад

Название	Обществознание КП19-30р
Семестр	1, 2
Модули	Модуль-97
Дисциплина	Обществознание
Квалификация	Слесари по контрольно-измерительным приборам и автоматике
Группа	КП19-30р
Количество часов	60
Количество кредитов	3
Преподаватель	Алмахова
Итого	6

+ Добавить

▼ Экспортировать

#	Дата	Наименование темы	Количество часов	Тип занятия	Домашнее задание	Примечание	Операции
1	01.09.2020	Общественное и индивидуальное сознание	2	урок освоения нового материала			 
2	10.09.2020	Самосознание индивида и социальное поведение	2	урок закрепления			 
3	14.09.2020	Мышление и деятельность	2	практика			 

Связать КТП с журналом по модульному обучению

При создании журнала по модульному обучению после указания преподавателей, относящиеся к данному модулю, есть возможность выбрать несколько КТП.

ЖУРНАЛ

[Назад](#)

1 Пункты, помеченные звездочкой *, обязательны для заполнения

1 Тип журнала "Смешанный" позволяет выбирать студентов со всего контингента

Модульное обучение

Тип журнала:
Обычный

Квалификация: *
1013062 - Слесарь по контрольно-измерительным приборам и автоматике

Группа: *
КП19-30р

Тип группы:
 Выбрать всех студентов Выбрать подгруппу

Название: *
M-97

Тип: *
Производственное обучение

Вид оценки: *
Процентная система (0-100)

Вид оценки: *
Процентная система (0-100)

Модули: *
M-97 - Модуль-97

Предмет: *
Обществознание × самопознания × Биология ×

Преподаватель: *
Алмахова

Доп. Преподаватели:
Ахметова × Зайцева ×

КТП:
Обществознание КП19-30р × Биология × КТП для модуля × Выберите из списка

СОХРАНИТЬ

Заполнение журнала для модульного обучения по темам из КТП

При добавлении в журнале дня, укажите тип дня и выберите предмет в разрезе модуля. Далее поставьте галочку в пункте "из КТП" и выберите нужную тему. После выбора темы - дата и количество часов автоматически заполняются данными из КТП.

The image displays three sequential screenshots of a mobile application interface for adding a lesson day to a journal. Each screenshot shows a form with the following fields:

- Тип:** * (Dropdown menu: Учебный день)
- Предмет:** * (Dropdown menu: Выберите из списка)
- из КТП
- Дата:** * (Text input field)
- Доп. Преподаватели:** (Dropdown menu: Выберите из списка)
- Buttons: Подтвердить, Отмена

The second screenshot shows the 'Предмет' dropdown menu open, with 'Обществознание' selected. Below it, a list of topics is visible, with 'самопознания' highlighted in green.

The third screenshot shows the 'из КТП' checkbox checked. The 'Тема из КТП' dropdown menu is open, with 'Общественное и индивидуальное сознание' selected. Below it, a list of topics is visible, with 'Общественное и индивидуальное сознание' highlighted in green.

The final state of the form (shown in the third screenshot) is filled with data from the KTP:

- Дата:** 03.09.2020
- Введите кол-во часов:** 2
- Доп. Преподаватели:** Выберите из списка
- Buttons: Подтвердить, Отмена



SmartNation

УМНЫЕ РЕШЕНИЯ ДЛЯ ОБРАЗОВАНИЯ

Спасибо за внимание!

Контакт-центр:
8 (727) 339-72-22
8 (747) 339-72-22 (WhatsApp)

COLLEGE